

# 제2장 항공교통서비스 정보

## 제1절 항공교통사업자 현황

### 1. 항공운송사업자 운송실적

#### 가. 국내선

❖ 2017년 1분기 항공운송사업자 국내선 운송실적은 7,276,601명으로 2016년 1분기 대비 약 7.42%인 502,903명이 증가하였으며, 최근 3년간 연평균 약 8.88% 증가하였음.

▶ 이는 내국인의 제주도·부산 여행 수요 증가와 중국노선 비운항에 의한 제주·김해공항 여유슬롯 및 여력기재의 국내선 운항 활용 증가 등으로 인한 것으로 파악됨.

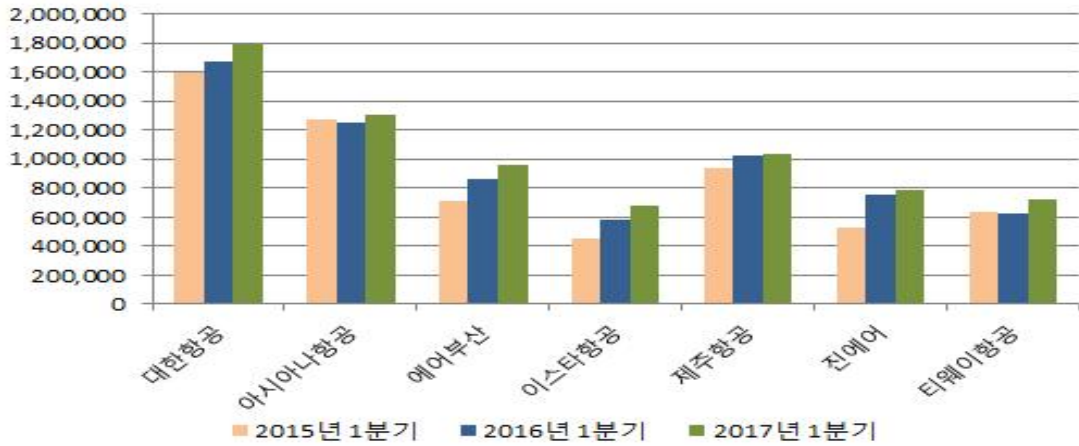
〈표 2-1〉 국내선 여객운송실적

단위 : 명, %

구분	2015년 1분기	2016년 1분기	전년대비 증감률	2017년 1분기	전년대비 증감률
대한항공	1,594,997	1,674,810	5.00	1,787,638	6.74
아시아나항공	1,278,783	1,255,342	-1.83	1,304,626	3.93
에어부산	714,793	858,356	20.08	956,267	11.41
이스타항공	453,759	582,756	28.43	683,990	17.37
제주항공	938,084	1,029,727	9.77	1,037,076	0.71
진에어	525,829	751,189	42.86	785,560	4.58

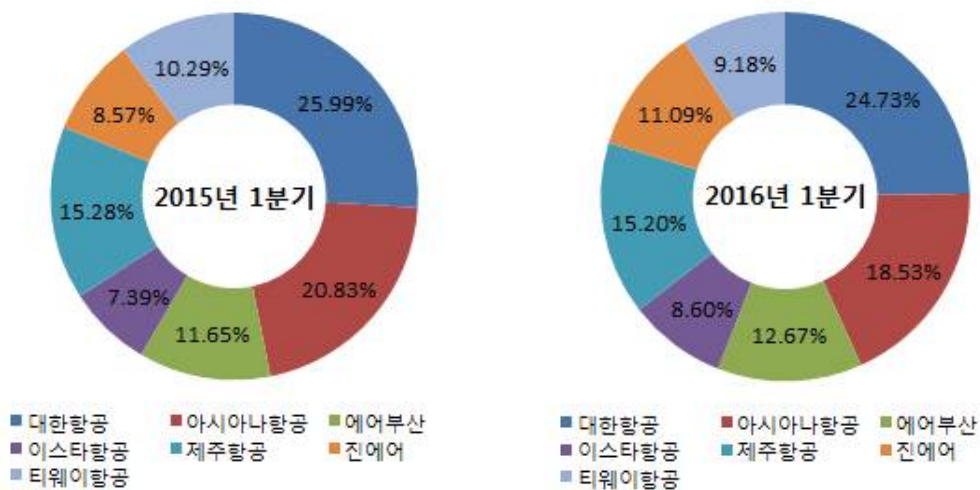
구분	2015년 1분기	2016년 1분기	전년대비 증감률	2017년 1분기	전년대비 증감률
티웨이항공	631,724	621,518	-1.62	721,444	16.08
합계	6,137,969	6,773,698	10.36	7,276,601	7.42

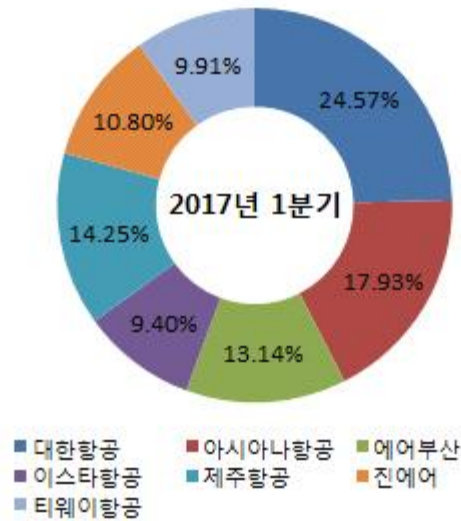
주 : 국내선(출발), 운항횟수(여객기, 정기+부정기), 여객구분(성인 유임+환승여객)  
 자료 : 한국공항공사, 인천국제공항공사



<그림 2-1> 국내선 여객운송실적

❖ 대한항공, 아시아나항공, 제주항공은 2015년 이후 국내선 여객운송 점유율이 감소하고 있는 반면, 에어부산과 이스타항공은 2015년 이후 국내선 여객운송 점유율이 꾸준히 증가하고 있음.





〈그림 2-2〉 국내선 여객운송 점유율

나. 국제선

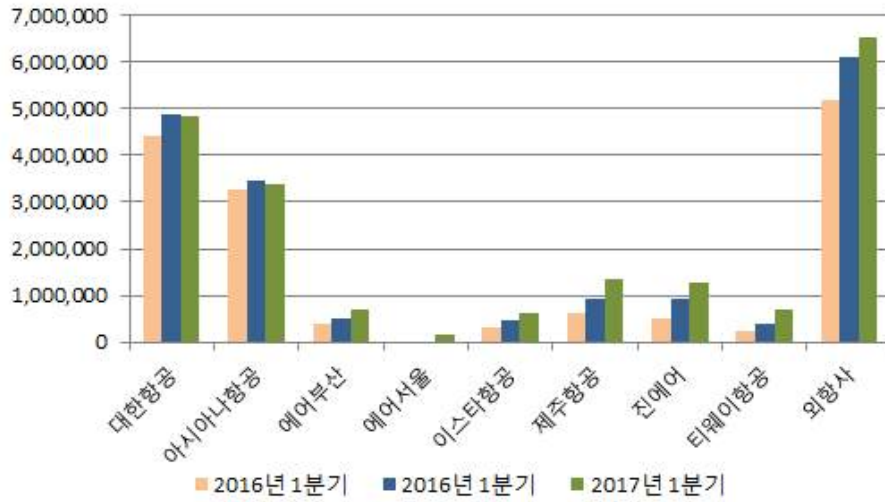
- ❖ 2017년 1분기 항공운송사업자의 국제선 운송실적은 19,558,255명으로 전년대비 약 11.14% 증가하였으며, 최근 3년간 연평균 약 14.54% 증가하였음.
- ▶ 국제선 여객의 증가 원인은 겨울방학 등 동계 성수기 따른 해외여행수요 증가, 일본·동남아·대양주 지역의 운항횟수 증가 등으로 분석되었음.

〈표 2-2〉 국제선 여객운송실적

단위 : 명, %

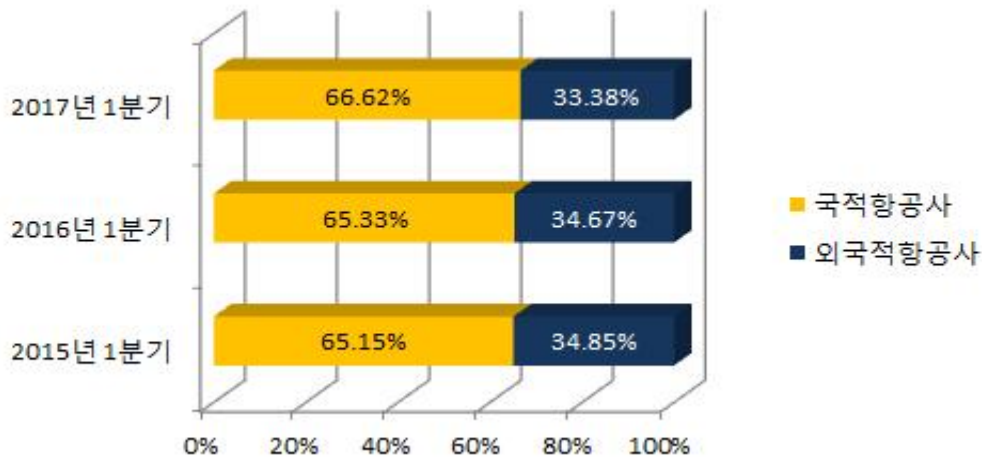
구분		2015년 1분기	2016년 1분기	전년대비 증감률	2017년 1분기	전년대비 증감률
국적 항공사	대한항공	4,398,358	4,859,132	10.48	4,844,233	-0.31
	아시아나항공	3,259,516	3,446,519	5.74	3,380,020	-1.93
	에어부산	386,600	508,673	31.58	683,265	34.32
	에어서울	0	0	-	177,688	-
	이스타항공	303,090	454,872	50.08	614,211	35.03
	제주항공	616,827	920,051	49.16	1,358,562	47.66
	진에어	499,100	925,352	85.40	1,256,489	35.78
	티웨이항공	247,184	381,332	54.27	715,840	87.72
	합계	9,710,675	11,495,931	18.38	13,030,308	13.35
외국적항공사	5,194,850	6,101,210	17.45	6,527,947	6.99	
합계	14,905,525	17,597,141	18.06	19,558,255	11.14	

주 : 국제선(출발+도착), 운항횟수(여객기, 정기+부정기), 여객구분(성인 유임+환승여객)  
 자료 : 한국공항공사, 인천국제공항공사



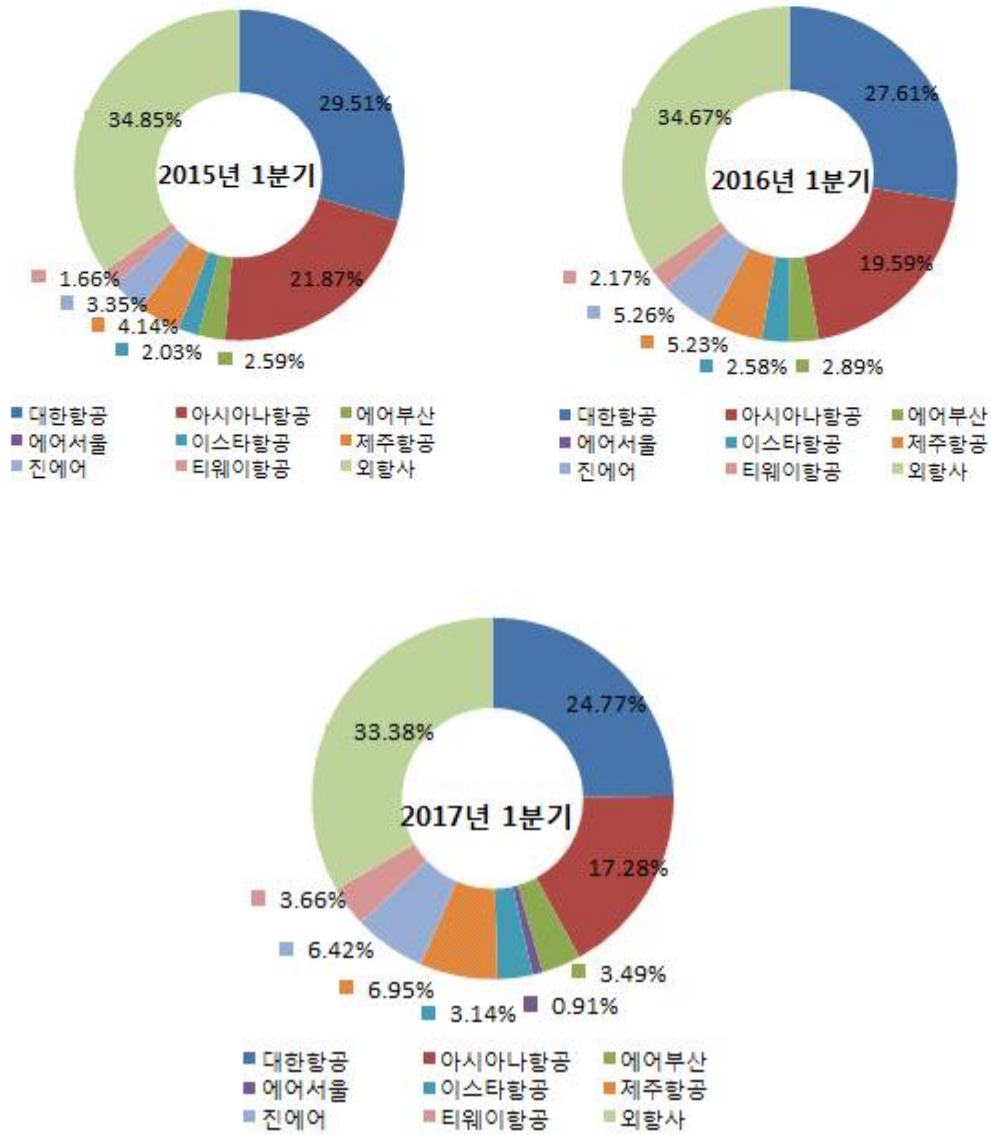
<그림 2-3> 항공운송사업자 국제선 여객운송실적

- ❖ 국제선의 외국적항공사 여객운송 점유율은 2015년 1분기 약 34.85%에서 2017년 1분기 약 33.38%로 외국적항공사의 점유율이 꾸준히 소폭 감소하고 있음.



<그림 2-4> 국제선 여객운송 점유율

- ❖ 대한항공과 아시아나항공은 2015년 이후 국제선 여객운송 점유율이 감소하고 있는 반면, 에어부산, 이스타항공, 제주항공, 진에어, 티웨이항공의 국제선 여객운송 점유율은 2015년 이후 꾸준히 증가하고 있음.



〈그림 2-5〉 항공운송사업자별 국제선 여객운송 점유율

## 2. 공항 여객처리실적

### 가. 국내선

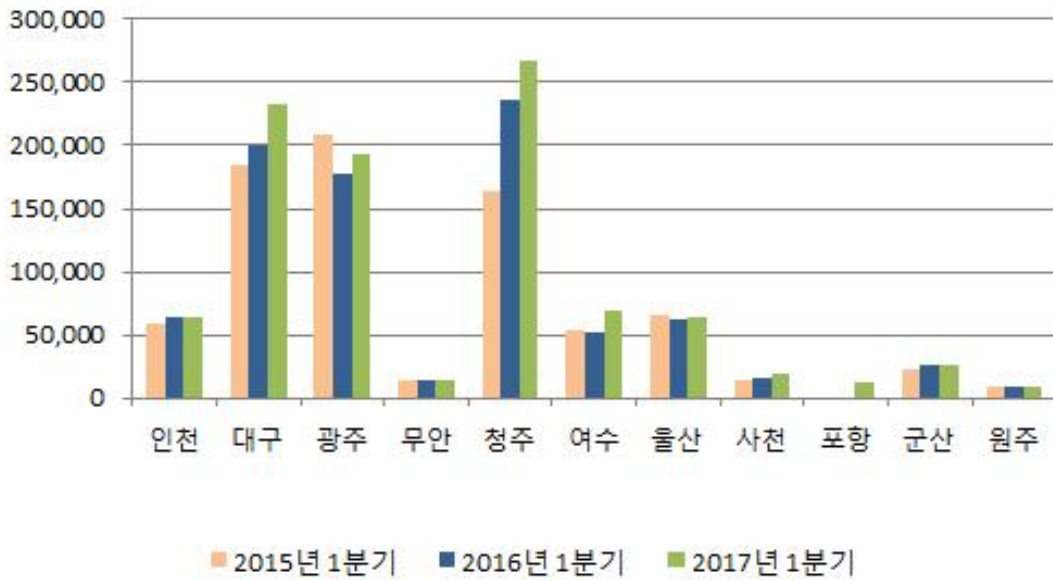
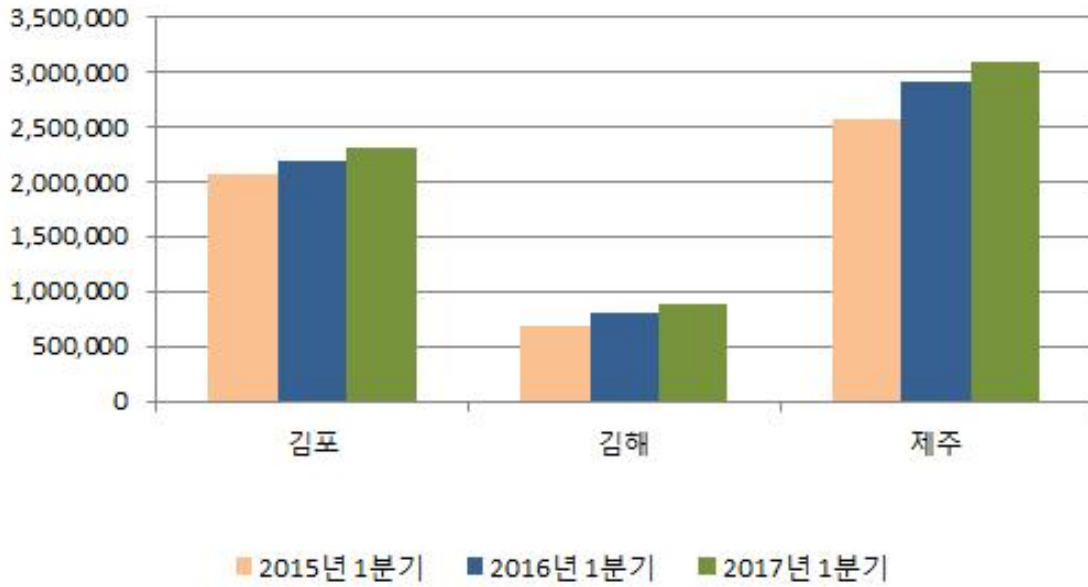
- ❖ 2017년 1분기 국내선 공항별 항공교통이용자 처리실적은 7,276,601명으로 2016년 1분기 대비 약 7.42%(502,903명) 증가하였음.
  - ▶ 이는 제주도 관광수요 확대, 제주노선 및 내륙노선 여객 증가 등으로 인한 것으로 파악됨.
- ❖ 주요 공항인 김포(약 5.72%), 제주(약 6.65%), 김해(약 7.78%) 공항 이외에도 여수(약 32.05%), 사천(약 22.3%), 대구(약 16.99%), 청주(약 13.54%) 등 내륙 공항의 실적이 크게 증가함.

〈표 2-3〉 국내선 여객처리실적

단위 : 명, %

구분	2015년 1분기	2016년 1분기	전년대비 증감율	2017년 1분기	전년대비 증감율
인천	59,585	63,150	5.98	63,820	1.06
김포	2,072,588	2,196,858	6.00	2,322,497	5.72
김해	690,389	815,119	18.07	878,545	7.78
제주	2,580,793	2,907,544	12.66	3,100,845	6.65
대구	184,333	199,467	8.21	233,363	16.99
광주	208,199	177,204	-14.89	193,548	9.22
무안	14,785	13,807	-6.61	14,480	4.87
청주	163,363	235,684	44.27	267,587	13.54
여수	52,919	52,258	-1.25	69,005	32.05
울산	65,522	61,987	-5.40	64,264	3.67
사천	14,339	16,051	11.94	19,631	22.30
포항	0	0	-	12,942	-
군산	22,476	26,356	17.26	26,838	1.83
원주	8,678	8,213	-5.36	9,236	12.46
합계	6,137,969	6,773,698	10.36	7,276,601	7.42

주 : 국내선(출발), 여객기 기준, 운항구분(정기+부정기)  
 자료 : 한국공항공사, 인천국제공항공사



<그림 2-6> 국내선 여객처리실적

## 나. 국제선

- ❖ 2017년 1분기 공항별 국제선 여객처리실적은 19,558,255명으로 2016년 1분기 대비 약 11.14%(1,961,114명) 증가하였음.
- ▶ 인천공항은 일본·동남아 등 중·단거리 노선과 유럽·대양주 장거리 노선의 수요가 전반적으로 증가하여 전년 동분기 대비 약 11.75% 처리실적이 증가하였음.
- ▶ 김해공항은 일본과 말레이시아·베트남 등 동남아 노선, 휴양지인 괌·사이판 등 대양주 노선의 운항 증대로 인해 전년 동분기 대비 약 16.98% 처리실적이 증가하였음.
- ▶ 대구공항은 노선 확대에 의하여 전년 동분기 대비 약 202.55% 처리실적이 증가하였음.
- ▶ 국제노선을 다변화한 공항은 처리실적이 전년대비 증가한 반면, 중국노선의 비중이 높은 김포(약 1.78%), 제주(약 24.19%), 청주(약 26.74%) 공항은 전년 대비 처리실적이 감소함.

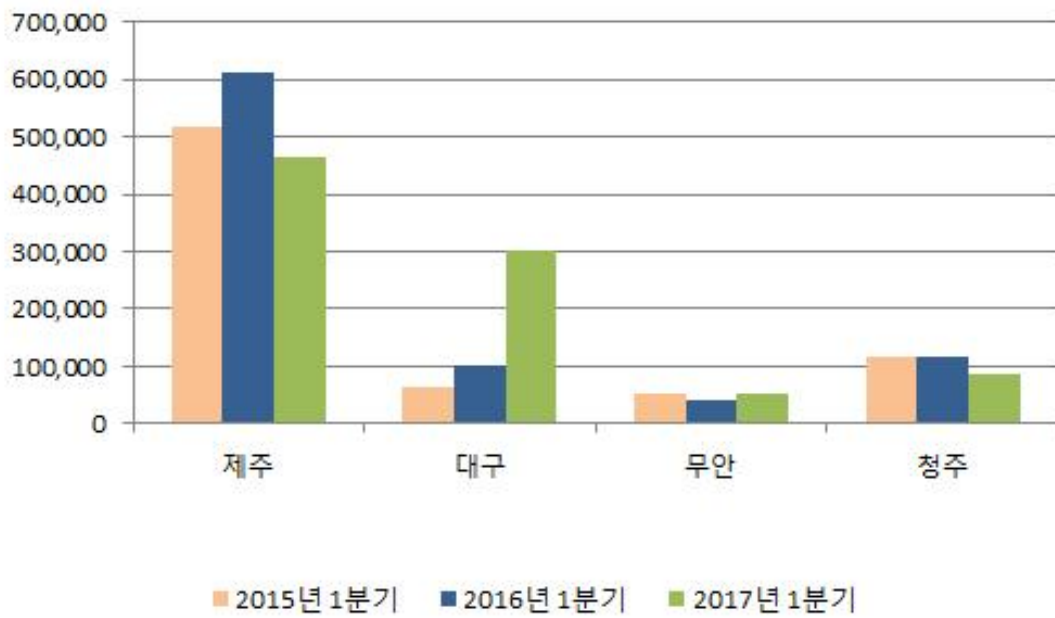
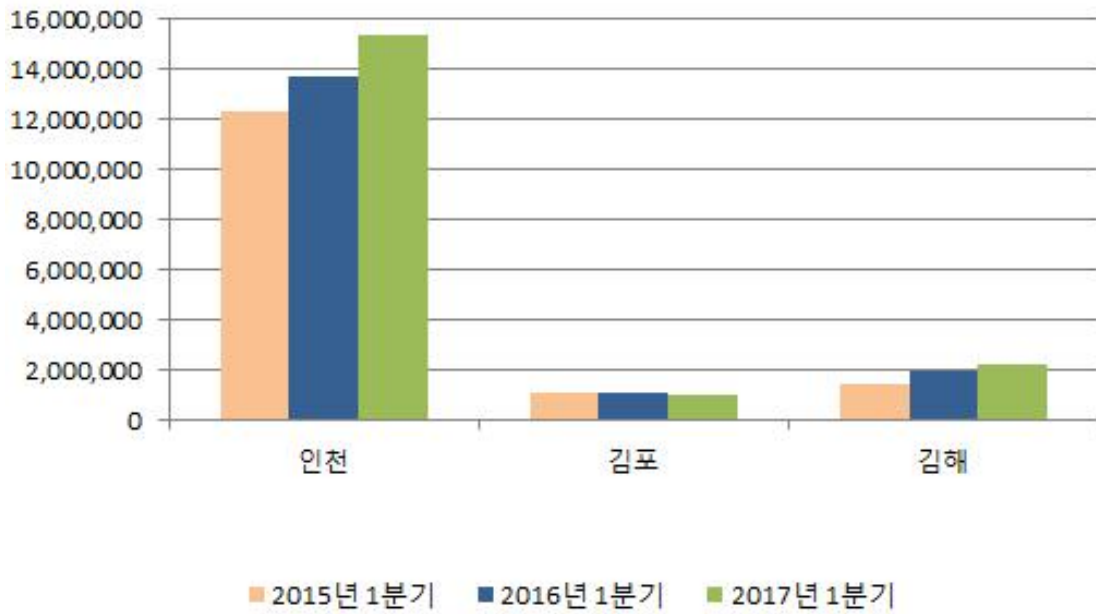
〈표 2-4〉 국제선 여객처리실적

단위 : 명, %

구분	2015년 1분기	2016년 1분기	전년대비 증감율	2017년 1분기	전년대비 증감율
인천	12,310,318	13,743,572	11.64	15,358,368	11.75
김포	1,075,377	1,058,326	-1.59	1,039,462	-1.78
김해	1,404,902	1,928,598	37.28	2,256,130	16.98
제주	515,985	611,649	18.54	463,691	-24.19
대구	62,647	99,920	59.50	302,303	202.55
무안	50,903	39,641	-22.12	52,295	31.92
청주	117,818	115,435	-2.02	84,570	-26.74
양양	0	0	-	1,208	-
포항	0	0	-	228	-
합계	12,310,318	17,597,141	13.16	19,558,255	11.14

주 : 국제선(출발+도착), 여객기 기준, 운항구분(정기+부정기)  
 자료 : 한국공항공사, 인천국제공항공사





〈그림 2-7〉 국제선 여객처리실적